

№ 0 2668

EK/2

25 OCAK 1999

**SURUT**  
REYİOĞLU BEŞİMLİ NOTERLİĞİ

ALARKO HOLDİNG ANONİM ŞİRKETİ'NDEN  
ÇIKARILMIŞ SERMAYEMİZİN 1.485.773.312.000.-LİRASI NAKİT KARŞILIĞI  
10.918.053.888.000.-LİRASI İÇ KAYNAKLARDAN KARŞILANMAK SURETİYLE  
996.172.800.000.-LİRADAN 13.400.000.000.000.-LİRAYA ARTIRILMASI  
VE NAKİT KARŞILIĞI ARTIRILAN SERMAYEYİ TEMSİL EDECEK  
HİSSE SENETLERİNİN SATIŞI İLE İLGİLİ  
İZAHNAMEDİR.

BU SERMAYE ARTIRIMI NEDENİYLE ÇIKARILACAK HİSSE  
SENETLERİ SERMAYE PİYASASI KURULU'NCA 12/01/1999 TARİH  
VE 6/49. SAYI İLE KAYDA ALINMIŞTIR. ANCAK KAYDA ALINMA  
ORTAKLIĞIMIZIN VE HİSSE SENETLERİNİN KURUL VEYA KAMUCA  
TEKEFFÜLÜ ANLAMINA GELMEZ.

I. ORTAKLIĞIMIZ HAKKINDA BİLGİLER

A- TANITICI BİLGİLER :

1. Ticaret Ünvanı : ALARKO HOLDİNG A.Ş.
2. Merkez ve Şube Adresleri : Merkez: Necatibey Cad.N.84  
Karaköy/İSTANBUL  
Büro : Muallim Naci Cad.  
No.113-115  
Ortaköy/İSTANBUL
3. Tescil tarihi, sicil  
numarası ve ticaret sicil : 16.12.1972, 118376/65376  
memurluğu : İstanbul Ticaret Sicil  
Memurluğu
4. Süresi : 100 yıl
5. Bilinen Ortak sayısı : Gerçek ve tüzel kişi 1541

B- MEVCUT SERMAYE VE PAYLAR İLE İLGİLİ BİLGİLER :

1. i) Kayıtlı sermaye tavanı: 25.000.000.000.000.-TL.  
ii) Çıkarılmış sermayesi : 996.172.800.000.-TL.
2. Son iki olağan genel kurul  
toplantısı ve son durum  
itibariyle çıkarılmış sermayenin  
ortaklar arasında dağılımı:



AB

Ortağın Ticaret Ünvanı/ Adı Soyadı	1996 yılına ilişkin genel kurul		Sermaye Payı 1997 yılına ilişkin genel kurul		Son Durum	
	(Bin ₺)	(%)	(Bin ₺)	(%)	(Bin ₺)	(%)
ANMAK HOLDİNG A.Ş.	738.982.228	74,18	738.982.228	74,18	745.982.228	74,88
DİĞER ORTAKLAR	257.190.572	25,82	257.190.572	25,82	250.190.572	25,12
<b>TOPLAM</b>	<b>996.172.800</b>	<b>100</b>	<b>996.172.800</b>	<b>100</b>	<b>996.172.800</b>	<b>100</b>

3. Sermayede ki payları toplamı %10 ve fazlası olan gerçek kişi ortakların birbiriyle akrabalık ilişkileri

: Sermayede %10 ve fazlası paya sahip gerçek kişi ortak yoktur.

4. Sermayeyi Temsil Eden Payların

Nama/Hamiline Olduğu	Tertibi	Grubu	Pay Nominal Değeri (₺)	Toplam (₺)	Sermayeye Oranı(%)
Hamiline	3	-	500	36.000.000.000	03,61
Hamiline	4	-	500	8.384.500.000	00,84
Nama	4	-	500	3.615.500.000	00,36
Nama	5	-	500	144.000.000.000	14,46
Nama	6	-	500	36.480.000.000	03,66
Hamiline	7	-	500	269.606.400.000	27,07
Hamiline	8	-	500	498.086.400.000	50,00

5. İmtiyazlı paylar ve imtiyazın niteliği

: Yoktur.




6. Ortaklık esas sözleşmesine göre yönetim ve denetim organlarının seçimi

: -TTK.312 ve devamı maddeleri gereğince seçilecek en az 5 kişilik bir yönetim kurulu tarafından idare ve temsil olunur.(Esas sözleşme m.28)

-Holding genel kurul kararı ile bir veya en fazla 3 denetçi tayin eder.(Esas sözleşme m.44)

7. Türk Ticaret Kanunu'nun 402-403'üncü maddeleri uyarınca ihdas edilen intifa senetlerine sağlanan haklar

: Yoktur

8. Nama yazılı hisse senetlerinin devir esası : Beyaz ciro ile devir edilebilmektedir.

## II- ARTIRILAN SERMAYE PAYLARI İLE HALKA ARZA İLİŞKİN BİLGİLER

1. Nakit karşılığı arttırılan sermayeyi temsil eden paylar ve bu payları temsilen ihraç edilen 9. tertip hisse senetleri ile ilgili bilgiler :

Satışı yapılacak her biri 500.-TL. nominal değerli hamiline yazılı 1.485.773.312.000.-TL. tutarındaki payları temsilen 9. tertip hisse senetleri ihraç edilecektir.

2. a) İç kaynaklardan yapılan sermaye arttırımının dağılımı aşağıda verilmektedir.

-Duran Varlıklarda Değer Artışı:	: 6.701.253.000.- TL.
-İştiraklerde Değer Artışı	: 339.411.910.870.- TL.
-İştirak Satış Karı	: 10.571.940.724.130.- TL.

- b) İç kaynaklardan artırılarak bedelsiz olarak mevcut ortaklara dağıtılacak paylar ve bu payları temsilen ihraç edilen 9. tertip hisse senetleri ile ilgili bilgiler :

İç kaynaklardan artırılarak bedelsiz olarak mevcut ortaklara dağıtılacak her biri 500.-TL. nominal değerli hamiline yazılı 10.918.053.888.000.-TL. tutarındaki payları temsilen 9. tertip hisse senetleri ihraç edilecektir.


3. a) Bu sermaye arttırımı dolayısıyla ihraç edilen 9. tertip hisse senetlerinin üzerinde 9'dan 20'ye kadar numaralı yeni pay alma kuponu bulunmaktadır.

- b) Hisse senetlerinin üzerinde 1999 yılından 2012 yılına kadar kar payı kuponu bulunmakta olup, ilk kez 1999 yılının karından temettü verilecektir.

4. Bu arttırmada ihraç edilen imtiyazlı paylar : Yoktur.

5. Yeni pay alma hakkının kullanılmasından sonra kalan paylar için tahsis kararı alınıp alınmadığı :

Kalan paylar için tahsis kararı alınmamıştır.



*[Handwritten signature]*

*[Handwritten signature]*

N° 0 5068

6. Ortakların yeni pay alma haklarını kullanma esasları :

a) Yeni pay alma haklarının kullanım süresi :

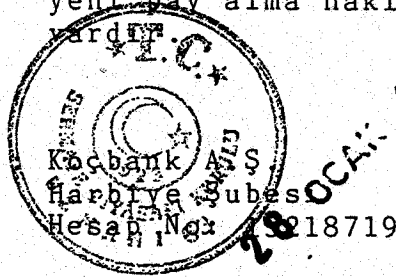
30 gündür.

Bu sürenin başlangıç ve bitiş tarihi ilan edilecek sirkülerde belirtilecektir. Yeni pay alma hakkı kullanım süresi bitiş tarihinin resmi tatile rastlaması halinde izleyen işgünü akşamı sona erecektir.

b) Ortakların çıkarılmış sermayede mevcut paylarına göre yeni pay alma oranı :

Ortakların mevcut pay tutarının % 149,148151'i oranında yeni pay alma hakları vardır.


c) Pay bedellerinin yatırılacağı banka şubesi



d) Başvuru şekli :

Yeni pay alma haklarını kullanmak isteyen ortaklarımız f bendinde belirtilen yerlere başvurarak sahip oldukları hisse senetlerinin 7 no.lu yeni pay alma kuponlarını ibraz edeceklerdir. Pay bedellerini yukarıda belirtilen banka şubesinde açılan özel hesaba yeni pay alma hakkı kullanım süresi içerisinde nakden ve peşinen yatıracaklar ve hisse senetlerini teslim alacaklardır.

e) Bu sermaye arttırımında yeni pay alma hakkını kullanmak istemeyen ortaklarımız, ilgili kuponu yeni pay alma hakkı kullanım süresi içinde satabilirler.



f) BAŞVURU YERLERİ: KOÇBANK A.Ş. Merkez ve Şubeleri.

KOÇBANK ANKARA MERKEZ ŞUBESİ  
Atatürk Bulvarı No.78/1  
Kızılay/ANKARA  
Tel: (0312) 418 18 04



KOÇBANK İZMİR MERKEZ ŞUBESİ  
Cumhuriyet Bulvarı No.69/A  
Pasaport/İZMİR  
Tel: (0232) 441 57 57

KOÇBANK HARBİYE ŞUBESİ  
MENKUL DEĞERLER MERKEZİ  
Cumhuriyet Cad. No.233  
Harbiye/İSTANBUL  
Tel: (0212) 232 26 00

KOÇBANK A.Ş. BÜTÜN ŞUBELERİ.

TAKASBANK  
İSTANBUL MENKUL KIYMETLER BORSASI  
Takas ve Saklama Bankası A.Ş.  
Abide-i Hürriyet Cad.  
Mecidiyeköy Yolu Sok. 286  
Şişli/İSTANBUL  
Tel: (0212) 296 13 39/3 Hat

12 OCAK



7. Bedelsiz olarak verilecek hisse senetlerinin dağıtım esasları :

a) Ortakların çıkarılmış sermayede mevcut paylarına göre bedelsiz pay alma oranı

: Ortakların mevcut pay tutarının %1096 oranında bedelsiz yeni pay alma hakları vardır.

b) Başvuru şekli

: Ortaklarımız 6(f) bendinde belirtilen yerlere başvurarak sahip oldukları hisse senetlerinin 8 no.lu yeni pay alma kuponlarını ibraz edecek ve bedelsiz hisse senetlerini alacaklardır. Bedelsiz hisse senetlerinin dağıtımına yeni pay alma hakkı kullanım süresinin bitiminden sonra Şirketin Muallim Naci Cad. 113-115 Ortaköy-İSTANBUL

Sedat Simavi Sk. No.48  
Çankaya-ANKARA,

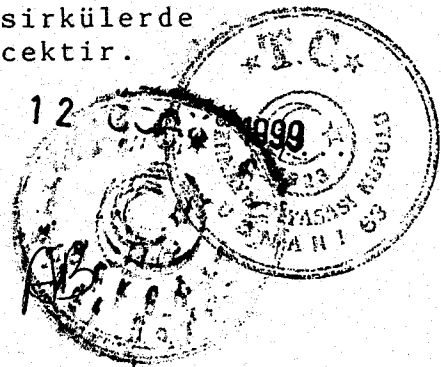
Gazi Bulvarı No.3/6 Konak-İZMİR adreslerinde devam edilecektir.

c) Bedelsiz hisse senedi alma işlemi için süre sınırlaması yoktur.


8. Yeni pay alma haklarının kullanılmasından sonra kalan payların halka arz esasları :

a) Halka arz süresi

: 20 gündür.  
Bu sürenin başlangıç ve bitiş tarihleri ilan edilecek sirkülerde belirtilecektir.



- b) Başvuru şekli : Bu sermaye artırımında pay almak suretiyle ortak olmak isteyen tasarruf sahiplerinin, satış süresi içinde İstanbul Menkul Kıymetler Borsası'nda işlem yapmaya yetkili bankalar ve aracı kurumlardan oluşan borsa üyelerinden birine başvurularına gerekmektedir.
- c) Pay bedelleri özel hesaba yatırılmaktadır.



### III. SATIŞ HAKKINDA BİLGİLER

#### 1. Satış fiyatı


- a) Yeni pay alma hakkının kullanılmasında 500.-TL nominal değerli bir payın satış fiyatı : 500.-TL'dir.
- b) Yeni pay alma hakkının kullanılmasından sonra kalan payların satışında 500.-TL nominal değerli bir payın satış fiyatı : Nominal değerine altına düşmemek kaydıyla İstanbul Menkul Kıymetler Borsası'nda oluşacak fiyat üzerinden satılacaktır.

#### 2. Fiyatların tespitinde kullanılan yöntemler, yönetimin ve aracı kuruluşun fiyatlara ilişkin değerlendirmeleri:

Yeni pay alma hakları, yeni pay alma kuponu karşılığında nominal değerden satılacaktır. Halka arz ise borsada oluşacak değerden gerçekleşeceğinden, fiyat tesbitinde herhangi bir değerlendirme yapılmamıştır.

#### 3. Satışa aracılık edecek kuruluş ve aracılığın niteliği : KOÇ MENKUL DEĞERLER A.Ş.

Şirketimiz ortaklarına bedelli ve bedelsiz sermaye artırımını işlemlerinin banka şubeleri aracılığı ile yürütülmesine ve yeni pay alma haklarının süresinde kullanılmayan kısmının İstanbul Menkul Kıymetler Borsası'nda satılması konusunda en iyi gayret aracılığıyla çalışmaktayız.



*[Handwritten signature]*

4. Ortaklığın ödemesi gereken ihraca ilişkin toplam maliyet

: İhraç ile ilgili olarak tahmini ilan giderleri, Damga Vergisi, kayda alma ücreti, Tüketicinin korunması fonu, basılacak hisse senetleri kağıtlarının ithali ve basım masrafları, aracı kuruma ödenecek komisyon olmak üzere toplam tahmini maliyet 50.000.000.000.-TL. öngörülmektedir.

5. Ortaklığın sağlayacağı tahmini nakit girişi ve kullanım yerleri

: Ortaklığa 1.435.773.312.000.- TL. nakit girişi sağlanması beklenmekte olup, bu miktar gerek modernizasyon gerekse yeni yatırımlar yapacak olan iştiraklerin kaynak yaratmak için yapacakları sermaye arttırmalarına hisse almak suretiyle katılmak için kullanılacaktır.

12 OCAK 1999



*[Handwritten signature]*

*[Handwritten signature]*






## IV. MALİ DURUM İLE İLGİLİ BİLGİLER

1 Ortaklığın son 3 yıllık Bilançoları ile 30.09.1998 ve 30.09.1997 tarihli Hesap Durumuna göre Aktif ve Pasifi

AKTİF (Milyon TL)	31.12.1995	31.12.1996	31.12.1997	30.09.1997	30.09.1998
<b>I. DÖNEN VARLIKLAR</b>	771,517	1,350,656	2,385,519	2,096,342	14,854,427
A. HAZIR DEĞERLER	375,963	4,192	69,036	276,593	7,852,150
B. MENKUL KIYMETLER	323,934	1,253,060	2,172,267	1,645,661	6,206,674
C. KISA VADELİ TİCARİ ALACAKLAR (Net)	18,296	37,702	39,877	51,787	209,083
1 Alıcılar	18,288	37,692	39,867	51,777	209,073
2 Verilen Depozito ve Teminatlar	-	10	10	10	10
3 Diğer Kısa Vadeli Alacaklar	8	-	-	-	-
D. DİĞER KISA VADELİ ALACAKLAR (Net)	6	5	5	24,785	412,560
E. STOKLAR	207	124	122	183	360
1 İlkmadde ve Malzeme	-	-	-	-	-
2 Yarı ve Ara Mamuller	-	-	-	-	-
3 Mamuller (Ertece)	-	-	-	-	-
4 Diğer Stoklar	207	124	122	183	360
5 Verilen Sipariş Avansları	-	-	-	-	-
F. DİĞER DÖNEN VARLIKLAR	53,111	55,573	104,212	97,333	173,600
<b>II. DURAN VARLIKLAR</b>	752,653	1,502,918	2,302,778	2,005,998	1,743,262
A. UZUN VADELİ TİCARİ ALACAKLAR (Net)	20	15	15	16	16
B. DİĞER UZUN VADELİ ALACAKLAR (Net)	-	-	-	-	-
C. FİNANSAL DURAN VARLIKLAR (Net)	748,916	1,498,904	2,291,215	1,994,504	1,724,291
D. MADDİ DURAN VARLIKLAR	2,600	3,034	8,799	8,467	13,768
1 Maddi Duran Varlıklar	12,927	18,635	29,988	28,116	41,675
2 Birikmiş Amortismanlar (-)	10,327	15,601	21,189	19,649	27,907
3 Yapılmakta Olan Yatırımlar	-	-	-	-	-
4 Verilen Sipariş Avansları	-	-	-	-	-
E. MADDİ OLMAYAN DURAN VARLIKLAR (Net)	1,040	879	2,196	2,313	4,763
F. DİĞER DURAN VARLIKLAR	77	86	553	698	424
<b>AKTİF TOPLAMI</b>	<b>1,524,170</b>	<b>2,853,574</b>	<b>4,688,297</b>	<b>4,102,340</b>	<b>16,597,689</b>

PASİF (Milyon TL)	31.12.1995	31.12.1996	31.12.1997	30.09.1997	30.09.1998
<b>I. KISA VADELİ BORÇLAR</b>	122,537	223,660	400,563	412,176	689,480
A. FİNANSAL BORÇLAR	-	-	-	-	-
1 Banka Kredileri	-	-	-	-	-
2 Kredi Anapara Taksit ve Faizleri	-	-	-	-	-
3 Tahvil Anapara Taksit ve Faizleri	-	-	-	-	-
4 Çıkarılmış Bono ve Senetler	-	-	-	-	-
5 Diğer Finansal Borçlar	-	-	-	-	-
B. TİCARİ BORÇLAR	2,618	3,860	1,264	1,372	3,347
C. DİĞER KISA VADELİ BORÇLAR	21,735	42,198	106,012	92,519	141,344
D. ALINAN SİPARİŞ AVANSLARI	-	-	-	-	-
E. BORÇ VE GİDER KARŞILIKLARI	98,184	177,602	293,287	318,285	544,789
<b>II. UZUN VADELİ BORÇLAR</b>	6,692	11,560	22,195	20,404	39,006
A. FİNANSAL BORÇLAR	-	-	-	-	-
B. UZUN VADELİ TİCARİ BORÇLAR	-	-	-	-	-
C. DİĞER UZUN VADELİ BORÇLAR	-	-	-	-	-
D. ALINAN SİPARİŞ AVANSLARI	-	-	-	-	-
E. BORÇ VE GİDER KARŞILIKLARI	6,692	11,560	22,195	20,404	39,006
1 Kıdem Tazminatı Karşılıkları	6,692	11,560	22,195	20,404	39,006
2 Diğer Borç ve Gider Karşılıkları	-	-	-	-	-
<b>III. ÖZ SERMAYE</b>	1,394,941	2,618,354	4,265,539	3,669,760	15,869,203
A. SERMAYE	498,086	996,173	996,173	996,173	996,173
B. SERMAYE TAAHHÜTLERİ	-	-	-	-	-
C. EMİSYON PRİMİ	37,202	45,246	45,246	45,246	45,246
D. YENİDEN DEĞERLEME DEĞER ARTIŞI	228,532	465,476	1,255,941	967,237	11,781
1 Duran Varlıklarda Değer Artışı	3,221	4,741	6,701	6,200	11,762
2 İştiraklerde Değer Artışı	225,311	460,735	1,249,240	961,037	934,019
E. YEDEKLER	231,106	431,989	712,989	612,990	12,291,609



1 Yasal Yedekler	28,587	53,497	96,350	96,350	173,774
2 Özel Yedekler	-	-	-	-	10,571,941 *
3 Olağanüstü Yedekler	202,519	378,390	616,537	616,538	1,545,261
4 Maliyet Artış Fonu	-	102	102	102	624
F. NET DÖNEM KARI	400,015	679,470	1,255,190	954,114	1,590,403
G. GEÇMİŞ YILLAR ZARARI	-	-	-	-	-

PASIF TOPLAMI	1,524,170	2,853,574	4,688,297	4,102,340	16,597,689
---------------	-----------	-----------	-----------	-----------	------------

Alarka Sanayi ve Ticaret A.Ş. hisse senetlerinin Carrier HVACR Investment B.V.'ye katılmasından elde edilen kar olup, söz konusu iştirak hissesi satış karı bu artırımda sermayeye ilave edilerek karşılığında keleşli miy verilmiştir.

2 Ortaklığın son 3 yıllık Gelir Tabloları ile 30.09.1998 ve 30.09.1997 tarihli Hesap Durumu

edilerek karşılığında keleşli miy verilmiştir.

12 OCAK 1999

	31.12.1995	31.12.1996	31.12.1997	30.09.1997	30.09.1998
A. BRÜT SATIŞLAR	28,849	71,274	176,481	123,424	379,703
1 Yurtiçi Satışlar	28,849	71,274	176,481	123,424	379,703
2 Yurtdışı Satışlar	-	-	-	-	-
3 Diğer	-	-	-	-	-
B. SATIŞLARDAN İNDİRİMLER	-	-	-	-	-
C. NET SATIŞLAR	28,849	71,274	176,481	123,424	379,703
D. SATIŞLARIN MALİYETİ	56,487	119,364	221,762	146,280	312,368
BRÜT SATIŞ KARI (ZARARI)	27,638	48,090	45,281	22,856	67,335
E. FAALİYET GİDERLERİ	16,444	44,390	115,512	41,962	170,354
1 Araştırma ve Geliştirme Giderleri	-	-	-	-	-
2 Pazarlama, Satış ve Dağıtım Giderleri	-	-	-	-	-
3 Genel Yönetim Giderleri	16,444	44,390	115,512	41,962	170,354
ESAS FAALİYET KARI (ZARARI)	44,082	92,480	160,793	64,818	103,019
F. DİĞER FAAL. GELİRLER VE KARLAR	550,713	955,002	1,779,815	1,329,115	2,496,508
1 İştirak ve Bağlı Ort. Temettü Gelirleri	125,842	285,695	449,761	443,441	1,013,990
2 Faiz ve Diğer Temettü Gelirleri	155,334	152,039	444,293	203,469	234,518
3 Diğer Gelir ve Karlar	269,537	517,268	885,761	682,205	1,248,000
G. DİĞER FAAL. GİDERLER VE ZARARLAR	7,139	6,918	73,450	1,817	274,756
H. FİNANSMAN GİDERLERİ	532	551	-	-	-
1 Kısa Vadeli Borçlanma Giderleri	532	551	-	-	-
2 Uzun Vadeli Borçlanma Giderleri	-	-	-	-	-
FAALİYET KARI (ZARARI)	498,960	855,053	1,545,572	1,262,480	2,118,733
I. OLAĞANÜSTÜ GELİRLER VE KARLAR	20	2,019	2,905	2,359	4,400
J. OLAĞANÜSTÜ GİDERLER VE ZARARLAR	781	-	-	-	1
DÖNEM KARI (ZARARI)	498,199	857,072	1,548,477	1,264,839	2,123,132
K. ÖD. VERGİ VE DİĞER YASAL YÜKÜMLÜLÜKLER	98,184	177,602	293,287	310,725	532,729
NET DÖNEM KARI (ZARARI)	400,015	679,470	1,255,190	954,114	1,590,403

## V. MALİ TABLOLARA İLİŞKİN AÇIKLAMALAR (Milyon TL)

	31.12.1995	31.12.1996	31.12.1997	30.09.1997	30.09.1998
1 Cari Yıl Amortismanları	2,541	2,807	4,072	10,498	17,074
Satışların Maliyeti İçinde	1,997	2,246	3,218	2,310	3,961
Genel Yönetim Giderleri İçinde	544	561	854	8,188	13,113
2 Aktifleştirilen Finansman Giderleri	-	-	-	-	-
3 Ayrılması Gereken Kıdem Tazminatı Karşılığı	4,303	6,494	13,112	11,131	18,902
4 Ayrılan Kıdem Tazminatı Karşılığı	4,303	6,494	13,112	11,131	18,902
5 Ödenen Kıdem Tazminatı Karşılığı	-	1,452	3,772	3,625	2,957
6 Öd. Geçiken Sigorta Prim Borçları	-	-	-	-	-
7 Olağanüstü Gelir ve Karlar	-	2,019	2,904	-	-
8 Olağanüstü Gider ve Zararlar	781	-	-	-	1
9 Personel Giderleri	36,337	9,000	218,135	103,979	222,759
10 Stok Değerleme Yöntemi	-	-	-	-	-
11 Geçmiş 3 Yıla ait Kaynak Kullanım Tabloları	31.12.1995	31.12.1996	31.12.1997	-	-
KAYNAKLAR	808,648	1,392,584	1,589,318	-	-
1. Faaliyetlerden Sağlanan Kaynaklar	506,721	862,728	1,562,756	-	-
2. Olağanüstü Kardan Sağlanan Kaynak	-	2,020	425	-	-

*[Handwritten signature]*

12 OCAK 1999  
İLK GİREN  
KARAR  
*[Handwritten signature]*

3.Dönen Varlık Tutarındaki Azalışlar	-	-	-
4.Duran Varlık Tutarındaki Azalışlar	-	-	-
5.Kısa Vadeli Borçlarda Artış	14,308	21,705	26,133
6.Uzun Vadeli Borçlarda Artış	-	-	-
7.Sermaye Artırımı	269,606	506,131	-
8.Emisyon Primi	18,013	-	-
<b>KULLANIMLAR</b>	<b>808,648</b>	<b>1,392,584</b>	<b>1,589,318</b>
1.Faaliyet Zararından Dolayı Kaynak Kullanımı	4	-	-
2.O.üstü Zarardan Dolayı Kaynak Kullanımı	762	-	35,085
3.Ödenen Vergi ve Benzerleri	73,805	98,184	177,602
4.Ödenen Temettüleri	132,518	199,235	398,469
5.Dönen Varlık Tutarındaki Artış	297,987	579,139	1,034,864
6.Duran Varlık Tutarındaki Artış	303,572	516,026	13,468
7.Kısa Vadeli Borçlarda Azalış	-	-	-
8.Uzun Vadeli Borçlarda Azalış	-	-	-
9.Sermayedeki Azalışlar	-	-	-
<b>NET İŞLETME SERMAYESİNDE DEĞİŞİM</b>	<b>259,301</b>	<b>478,015</b>	<b>857,961</b>

## 12 Ortaklığın son 3 Yıla ait Kar Dağıtım Tablola

	<u>31.12.1995</u>	<u>31.12.1996</u>	<u>31.12.1997</u>
<b>TİCARİ KAR</b>	<b>498,199</b>	<b>857,072</b>	<b>1,548,477</b>
+ Kanunen Kabul Edilmeyen Giderler	5,278	119,420	85,492
+ Önceki Yıl Haz.Bonusu Reeskontu	15,606	-	178,906
+ Finansman Fonu	-	-	-
- Finansman Fonu	-	-	-
- Zarar Mahsubu	-	-	-
- Yatırım İndirimi	-	-	-
- İştirak Kazançları İstisnası	- 125,842	- 285,696	- 449,761
- İhracat Gelir İndirimi	-	-	-
- Devlet Tahvil Faizleri	-	-	-
- Hazine Bonusu Faizleri	-	-	-
- Yatırım Fonu Karı	-	-	-
- Diğer	- 110,134	- 181,333	- 524,961
<b>MALİ KAR</b>	<b>283,107</b>	<b>509,463</b>	<b>838,153</b>
a)Dönem Karı	498,199	857,072	1,548,477
b)Geçmiş Yıllar Zararı	-	-	-
c)Ödenecek Vergiler	98,184	177,602	293,287
-Kurumlar Vergisi	70,777	127,366	209,538
-Gelir Vergisi Kesintisi	18,481	34,091	57,086
-Diğer Vergi vb.	8,926	16,145	26,663
d)Birinci Tertip Yasal Yedek Akçe	24,910	42,854	77,424
e)Dağıtılabilir Dönem Karı	375,105	636,616	1,177,766
f)Ortaklara 1.Temettü	199,235	398,469	249,043
g)Memur ve İşçilere Temettü	-	-	-
h)Yönetim Kuruluna Temettü	-	-	-
i)Ortaklara İkinci Temettü	-	-	-
j)İkinci Tertip Yasal Yedek Akçe	-	-	-
k)Statü Yedekleri	-	-	-
l)Özel Yedekler	-	-	-
m)Olağanüstü Yedekler	175,870	238,147	928,723

## 13 Ortaklığın , Kefalet,Teminat İpotek,Sigorta Bilgileri

	<u>31.12.1997</u>	<u>30.09.1998</u>
a)Diğer Şahıslar lehine verdiği Kefaletlerin tutarı	42,783,914	58,936,970
b)Kullandığı Teminat Mektuplarının tutarı	-	-
c)Aktif değerler üzerinde toplam ipotek tutarı	240	240
d)Aktif değerler üzerinde toplam sigorta tutarı	82,300	131,672


## 14 Mali Tabloların Denetimi

1995 Yılı mali Tabloları Güven Denetim ve Danışmanlık Serbest Muhasebeci Mali Müşavirlik A.Ş. tarafından denetlenmiş olup rapor düzenlenmiştir.

1996 Yılı mali Tabloları Güven Denetim ve Danışmanlık Serbest Muhasebeci Mali Müşavirlik A.Ş. tarafından denetlenmiş olup rapor düzenlenmiştir.

1997 Yılı mali Tabloları Güven Denetim ve Danışmanlık Serbest Muhasebeci Mali Müşavirlik A.Ş. tarafından denetlenmiş olup rapor düzenlenmiştir.

30.6.1998 tarihli ara mali tablolar Güven Denetim... A.Ş. tarafından denetlenmiş olup rapor düzenlenmiştir.



*[Handwritten signature]*

*[Handwritten signature]*

düzenlenmiştir.

15 En son yıllık veya ara mali tabloların yayım tarihinden sonra meydana gelen ,mali veya ticari pozisyonu etkileyebilecek önemli değişiklikler; Yoktur.

16 İştirakler hakkında bilgi:  
(Milyon TL)

<u>İSTİRAKİN TİCARET ÜNVANI</u>	<u>FAALİYET KONUSU</u>	Esas Sermayesi	Ödenmiş Sermayesi	İştirak Payı	İştirak Oranı
Alarko Sanayi ve Ticaret A.Ş.	Isıtma,Sogutma,Klima Cihazları İmalatı,Taahhüt	1.350.000	1.350.000	1.134.783	84.06
Alamsaş Alarko Ağır Mak.San. A.Ş.	Sınai Yatırımlar için Makina ve Ekipman İmalat	12.300	12.300	3.435	27.93
Alsim Alarko San.Tes.ve Ticaret A.Ş.	Komple Tesis Taahhüdü,İnşaat ve Turizm	843.500	843.500	815.286	96.66
Alarko Fenni Malz.Satış ve İm. A.Ş.	Sanayi Mamulleri Pazl.ve Satış Sonrası Hizmet	13.383	13.383	7.306	54.59
Ataş Alarko Turistik Tesisler A.Ş.	Konut ve Ofis Yapımı	14.000	14.000	65	0.46
Alarko Gayrimenkul Yatırım Ort. A.Ş.	Gayrim.ve Gayrim.Dayalı Piyasa Araçl.Al. Satı	2.000.000	2.000.000	316.140	15.81
Alkrom Kimya Sanayi A.Ş.	Kimyevi Madde Üretimi	40	40	19	47.48
Almüt Alarko Sınai Ger.İm.ve Müm.A.	Teknik Malzeme ve Teçhizat İm.Pazarl.ve Müm.	5.000	5.000	2.850	57.00
Gönen Gıda Sanayi A.Ş.	Konservencilik	2.000	2.000	16	0.84
Altek Elekt.Santralleri Tes.İşl.Tic.A.Ş.	Elektrik Enerjisi Üretimi	13.383	13.383	7.306	3.91
Alfarm Alarko Su Ürün.San.ve Tic.A.Ş.	Su Ürünleri Üretimi ve Pazarlaması	22.000	22.000	8.360	0.46
Yaşar Dış Ticaret A.Ş.	İhracat ve İthalat	600.000	600.000	125	0.02
Tüket Tüketim Malları Pazarlama A.Ş.	Likit Yağ Pazarlaması	5	5	-	1.00
Yaşarbank A.Ş.	Bankacılık	10.000.000	10.000.000	894	0.01
Aldem Kont İnşaat ve Ticaret A.Ş.	Konut,İnşaat	46.854	46.854	29	0.06
ABB Alamsaş Ağır Makina Sanayi A.Ş.	Sınai Yatırımlar için Makina ve Ekipman İmalat	85.200	85.200	100	0.12
Algür Alarko Konut İnş.ve Golf İşl.A.Ş.	Konut,İnşaat	265.000	265.000	2.500	0.94
Mosalarko J.V.	Gayrimenkul.Proje İnşaat ve Kullanımı	100.000.000	100.000.000	50	50.00

31.09.98 itibarı ile İştiraklerde değişiklikler:

ABB Alamsaş Ağır Mak.San.A.Ş.'deki 85.200.000.-TL nominal değerli hissemiz satılmıştır

Alarko Sanayi ve Ticaret .A.Ş.'deki 567.391.281.773 .-TLnominal değerli hissemiz satılmıştır.Ünvanı Alarko Carrier San.ve Tic.A.Ş. olarak değişmiştir.

Algür Alarko Konut İnşaat ve Golf İşl.A.Ş.'deki iştirakimiz 566.370.000.-TL artmıştır.

NOMİNAL VE ALIŞ DEĞERİ FARKLI OLANLAR


	NOMİNAL (Milyon TL)	ALİŞ DEĞERİ (Milyon TL)
Alarko Sanayi ve Ticaret A.Ş.	1,134,783	1,134,829
Alsim Alarko San.Tes.ve Tic.A.Ş.	815,286	812,971
Alarko Fenni Malz.Satış ve İm.A.Ş.	7,306	7,589
Alarko Gayrimenkul Yatırım Ort.	316,140	316,517
Alfarm Alarko Su Ürünleri San.A.Ş.	8,360	6,978

İSTİRAKİN TİCARET ÜNVANI

	31.12.1997		CARİ YIL TEMETTÜ	
	Y.D.D.A.F.	NET KAR	ALINAN	ALINACAK
Alarko Sanayi ve Ticaret A.Ş.	746,509	2,497,492	601,435	-
Alamsaş Alarko Ağır Makina Sanayi A.Ş.	153,374	116,887	5,152	-
Alsim Alarko Sanayi Tesisleri ve Ticaret A.Ş.	459,321	1,023,419	407,643	-
Alarko Fenni Malzeme Satış ve İmalat A.Ş.	241,575	37,349	-	-
Ataş Alarko Turistik Tesisler A.Ş.	472,877	66,083	3	-
Alarko Gayrimenkul Yatırım Ortaklığı A.Ş.	216	3,377,822	-	-
Almüt Alarko Sınai Gereçler İm.ve Müm.A.Ş.	8,615	17,872	9,423	-
Altek Elektrik Santralleri Tes.İşl.Tic.A.Ş.	3,186	525,362	18,177	-
Alfarm Alarko Su Ürünleri San.ve Tic.A.Ş.	56,070	952	-	-
Yaşar Dış Ticaret A.Ş.	314,497	65,588	-	-
Yaşarbank A.Ş.	-	-	-	-
Aldem Kont İnşaat ve Ticaret A.Ş.	-	29,810	-	-
ABB Alamsaş Ağır Makina Sanayi A.Ş.	-	-	-	-
Algür Alarko Konut İnşaat ve Golf İşl.A.Ş.	51	7,525	-	-
Mosalarko J.V.	-	-	-	-

17 İştiraklerin kar dağıtım politikaları

Hisse Senetlerini halka arzetmiş Alarko Sanayi ve Ticaret A.Ş.'den düzenli olarak temettü alınmaktadır.



Gene Hisse Senetlerini halka arzetmiş bir diğer iştirakimiz AGYO şirket politikasına bağlı olarak temettü dağıtmayı düşünmektedir. Diğer iştiraklerimiz de kar dağıtmaya devam edeceklerdir.

**18 İştiraklerin gelecekteki belli başlı yatırımlarına ilişkin bilgi**

Alarko Carrier Sanayi ve Ticaret A.Ş.'nin Gebze Organize Sanayi Bölgesinde fabrika binası inşaatına 1999 yılı başında başlanacak ve mevcut fabrikalarımız buraya taşınacaktır.

Altek Elektrik Santralleri Tes.İşl.Tic.A.Ş.'nin Kırklareli'nde Kombine Çevrim Doğal Gaz Santrali için Yatırım Projesine başlanacaktır. Ayrıca Yap-İşlet-Devret modeliyle Hidroelektrik santralleri yatırımlarımız devam edecektir.

Arazi geliştirme yatırımlarına devam edilecektir.

**19 Ortaklarla ve İştiraklerle Ticari / Ticari olmayan Borç/Alacak ilişkisi**

Ticari İlişkiden Kaynaklananlar İştirakin Adı	31.12.1997		30.09.1998	
	Borç	Alacak	Borç	Alacak
Alarko Sanayi ve Ticaret A.Ş.	-	13,434	-	66,717
Alsim Alarko Sanayi Tesisleri ve Ticaret A.Ş.	-	9,416	-	99,874
Alarko Gayrimenkul Yatırım Ortaklığı A.Ş.	-	226	-	690
Alarko Fenni Malzeme Satış ve İmalat A.Ş.	93	41	52	-
Almüt Alarko Sınai Gereçler İm.ve Müm.A.Ş.	-	1,071	-	1,932
Alfarm Alarko Su Ürünleri San.ve Tic.A.Ş.	-	158	-	554
Altek Elektrik Santralleri Tes.İşl.Tic.A.Ş.	-	3,017	-	5,992
Alamsaş Alarko Ağır Makina Sanayi A.Ş.	-	555	-	2,290
Attaş Alarko Turistik Tesisler A.Ş.	-	3,133	-	24,465
Anmak Holding A.Ş.	-	461	-	1,711
	445	8,355	-	4,848
	538	39,867	52	209,073

**20 Orta ve Uzun Vadeli Banka kredilerinin ödeme planları:** Banka kredisi yoktur.

**21 Tedavüldeki Borçlanma senetleri ;** Yoktur

**VI. MALİ ANALİZE İLİŞKİN BİLGİLER**

**1.Likidite Oranları**

	31.12.1995	31.12.1996	31.12.1997
a)Cari Oran	6.30	6.04	5.96
b)Likidite Oranı	5.86	5.79	5.69
c)Nakit Oranı	5.71	5.62	5.60

Ortaklığın Kısa Vadeli Borçlarını ödeme gücünü ölçmek ve işletme Sermayesinin yeterliliğini test etmek amacıyla kullanılan likidite oranlarındaki değişme nedenleri;Kurumlar Vergisinde görülen değişimler nedeniyle likidite oranları değişime girmiştir.

**2.Faaliyet Oranları**

	31.12.1995	31.12.1996	31.12.1997
a)Aktif Devir Hızı	0.02	0.02	0.04
b)Alacak Devir Hızı	1.58	1.89	4.43
c)Alacakların Tahsil Süresi (Gün)	231.48	193.08	82.47
d)Stok Devir Hızı	272.88	962.61	1,817.72

Ortaklığın işletme faaliyetlerinde kullandığı varlıkların kullanımının etkinlik derecesini ölçen bu oranlardaki değişimin nedenleri Kısa Vadeli alacaklardaki değişimlerdir.

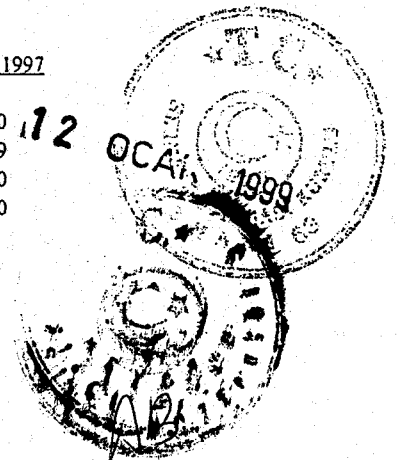
**3.Finansal Yapı Oranları**

	31.12.1995	31.12.1996	31.12.1997
a)Toplamı Borçlar/Özsermaye	0.09	0.09	0.10
b)Kısa vd.Borçlar/Aktif Toplamı	0.08	0.08	0.09
c)Uzun vd.Borçlar/Aktif Toplamı	0.00	0.00	0.00
d)Maddi Duran Varlıklar/Özsermaye+Uzun vd	0.00	0.00	0.00

Ortaklığın varlıklarını finanse etme şeklini gösteren Finansal Yapı Oranlarındaki değişimin nedeni: Şirket varlıklarını özkaynak ağırlıklı finanse etmektedir.

*[Signature]*

*[Signature]*



## 4. Karlılık Oranları

	31.12.1995	31.12.1996	31.12.1997
a) Net Dönem Karı/Aktif Toplamı	0.26	0.24	0.27
b) Net Dönem Karı/Özsermaye	0.29	0.26	0.29
c) Brüt Kar Marjı	0.96	0.67	0.26
d) Ödenen Vergi vb/Dönem Karı	0.20	0.21	0.19

Ortaklığın faaliyet sonucu elde ettiği karlılığın yeterliliğini ölçen Karlılık Oranlarındaki değişimin nedeni:

## 5. Mali Yükümlülükleri Karşılama Oranları

	31.12.1995	31.12.1996	31.12.1997
a) Mali yükümlülükleri karşılama oranları	952	1,570	1,562,756
b) Borç Karşılama Oranı	506,336	864,905	1,562,756

Bu oranlarda son üç yılda meydana gelen değişmelerin nedeni, Finansman giderlerinin değişmesi Mali yükümlülükleri karşılama oranını değiştirmekte, kullanılan kredi olmaması, borç karşılama oranını yükseltmektedir.

## 6. Pay Başına Bilgiler

	31.12.1995	31.12.1996	31.12.1997
a) Pay Sayısı	498,086,400	996,172,800	996,173,000
b) Pay Başına net Satışlar	57.92	71.55	177.16
c) Pay Başına net Kar (TL)	803.10	682.08	1,260.01
-Adi Paylara	803.10	682.08	1,260.01
-İmtiyazlı Paylara	-	-	-
d) Pay Başına Temettü (TL)	400.00	400.00	250.00
-Adi Paylara	400.00	400.00	250.00
-İmtiyazlı Paylara	-	-	-
e) Bir payın Defter Değeri	2,800.60	2,628.41	4,281.93

## 7. Büyüme Oranları (%)

	31.12.1995	31.12.1996	31.12.1997
a) Net Satışlar	1.12	1.47	1.48
b) Esas Faaliyet Karı	1.69	1.10	0.74
c) Net Kar	0.43	0.70	0.85
d) Brüt Satış Karı/Pay Sayısı	0.24	0.13	0.06
e) Pay Başına Net Kar	0.35	0.15	0.85
f) Pay Başına Temettü	1.67	0.00	0.38

## 8. Fiyat Kazanç Oranları



	31.12.1995	31.12.1996	31.12.1997
a) Piyasa Fiyatı (TL)	21,000	17,000	44,500
b) Düzeltilmiş Piyasa Fiyatı (TL)	10,200	17,400	44,750
c) Toplam Piyasa Değeri (Milyon TL)	10,459,814	16,934,938	44,329,699
d) Fiyat/Kazanç Oranı	26.15	24.92	35.32
e) Kar Verimi	0.04	0.04	0.03
f) Temettü Verimi (%)	0.02	0.02	0.01
g) Piyasa Fiyatı/Defter Değeri	7.50	6.47	10.39

## VII. YÖNETİME AİT BİLGİLER

1. Ortaklığın Genel Organizasyon Şeması eklidir. (EK:1)

2. Ortaklığın Yönetim Kurulu üyelerinin

Adı Soyadı	Görevi	Mesleği	Son 5 Yılda Şirkette Görevi	Sermaye Payı (TL)	Sermaye Payı (%)
İshak Alaton	Başkan	İşletmeci	Yön.Kurulu Başkanı	939	0.005
Üzeyir Garih	Başkan Yrd.	Y.Mak.Müh.	Yön.Kurulu Başkan Yrd.	2,750	0.003
Ayhan Yavrucu	Üye	İşletmeci	Yön.Kurulu Üyesi	600	0.000
Tamer Atauz	Üye	Y.Mak.Müh.	Yön.Kurulu Üyesi	63	0.000
A. Vural Akışık	Üye	Bankacı	Yön.Kurulu Üyesi	856	0.004
Güner Koçel	Üye	Y.Mak.Müh.	Yön.Kurulu Üyesi		



*[Handwritten signature]*

*[Handwritten signature]*

*[Handwritten signature]*

S.Cem Duna Üye İşletmeci Yön.Kurulu Üyesi

3.Yönetim Kurulu üyelerinin ortaklık dışında yürüttükleri görevler: Yoktur.

4.Yönetimde söz sahibi personelin ,

Adı Soyadı	Mesleği	Görevi	Sermaye Payı (TL)	Sermaye Payı (%)
Ayhan Yavrucu	İşletmeci	Genel Koordinatör	50	0.000
Mesut Zaloğlu	İktisatçı	Genel Koordinatör Yrd.Mali	-	-
Mustafa Filiz	İktisatçı	Mali İşler Koordinatörü	-	-
Alper Kaptanoğlu	Mühendis	Genel Koordinatör Yrd.Taahhüt	-	-
Tansu Uslu	Mühendis	Genel Koordinatör Yrd.İş Geliştirme	-	-

5.Yürürlükteki sözleşmeler uyarınca 2. ve 4. numaralı maddelerde belirtilen kişilere yapılacak brüt ücret ve diğer ödemeler toplamının yıllık tahmini tutarı 120.000 MTL

6.Sermayeye dolaylı yoldan sahip olan gerçek ve tüzel kişiler ve sermaye payları :  
İshak Alaton %29.28 , Üzeyir Garih %29.28 , İzzet Garih % 7.78 , Vedat Aksel Alaton %7.78 , Destek Vakfı %075

### VIII FAALİYET HAKKINDA BİLGİLER

1.Faaliyet gösterilen sektör , fiili konusu ve ortaklığın sektör içindeki yerine ilişkin özet bilgi;  
Alarko Holding A.Ş. portföy yönetimi ile iştigal etmektedir.

2.Kullanılan üretim veya imalat teknolojisine ilişkin özet bilgi; Yoktur.

3.Önemli nitelikte yeni ürün ve faaliyetler yoktur.

4.Geçmiş 3 yılda ,yıllar itibarı ile çalışan sayısı ile bunlarda meydana gelen değişiklikler ve nedenleri  
1995 35 1996 39 1997 38

5.Sahip olunan Gayrimenkullerle ilgili bilgiler:

Cinsi	Mevkii	m2	Defter Değeri	Vergi Dee	Kullanım Süresi	İpotek Tutarı
Arsa	Tuzla	50.087.50	8	15030	--	240

6.Kiralanan veya kiraya verilen gayrimenkullerle ilgili bilgiler  
Ortaköy,Muallim Naci cad.113-115 adresindeki idari iş merkezi 01.04.1992 tarihinden başlamak üzere 10 yılına kiralananmıştır.  
Mal sahipleri Oğuz Onur,Şifa Onur,İrem Onur Katoğlu'dur.  
31.12.1997 itibarıyla yıllık kira bedeli 22.044 MTL'dir  
Her yıl İTO İstanbul Ücretliler Geçinme endeksine göre kira artışı olmaktadır.  
Binada bulunan diğer Grup Şirketleri de payları oranında kira ödemesine katılmaktadırlar.

7.Finansal kiralama yoluyla elde edilen kıymet yoktur.

8.Hammadde kullanılmamaktadır.

9.Satış koşullarında ve satış politikalarında değişiklik yoktur.

10.Patent,Lisans,Sınai-Ticari-Mali anlaşmalar yoktur.

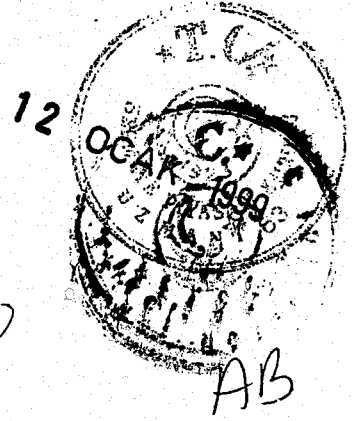
11.Yeni ürün ve üretim süreci araştırma geliştirme politikası yoktur.

12.Son 12 ayda mali durumu önemli ölçüde etkilemiş veya etkileyebilecek ,işe ara verme hali hakkında bilgi , sendikal faaliyet ve toplu sözleşmeye ilişkin bilgi Yoktur.

13.Ortaklığın önemli Uyuşmazlıkları :

- a.Ortaklarla Yoktur.
- b.Personelle Yoktur.
- c.Vergi İdaresiyle Yoktur.
- d.Kuruluşlarla Yoktur.
- e.Diğer Yoktur.

14.Ortaklığın yapılmakta olan yatırımı ve kullanmakta olduğu teşvik yoktur.



*[Handwritten signature]*

*[Handwritten signature]*

## GRUP HAKKINDA BİLGİLER

1. Grubun Faaliyet Konuları; Portföy Yönetimi, Taahhüt, Arazi Geliştirme ve İnşaat, Turizm, Sanayi ve Ticaret, Enerji, Gıda Üretimi ve Satışıdır. Ortaklığın Faaliyet Konusu Portföy Yönetimidir.

2. Grup içi ortaklıklarla Ticari / Ticari Olmayan Alacak / Borç ilişkisi

Ticari İlişkiden Kaynaklananlar İştirakin Adı	31.12.1997		30.09.1998	
	Borc	Alacak	Borc	Alacak
Alarko Sanayi ve Ticaret A.Ş.	-	13,434	-	66,717
Alsim Alarko Sanayi Tesisleri ve Ticaret A.Ş.	-	9,416	-	99,874
Alarko Gayrimenkul Yatırım Ortaklığı A.Ş.	-	226	-	690
Alarko Fenni Malzeme Satış ve İmalat A.Ş.	93	41	52	-
Almüt Alarko Sınai Gereçler İm.ve Müm.A.Ş.	-	1,071	-	1,932
Alfarm Alarko Su Ürünleri San.ve Tic.A.Ş.	-	158	-	554
Altek Elektrik Santralleri Tes.İşl.Tic.A.Ş.	-	3,017	-	5,992
Alamsaş Alarko Ağır Makina Sanayi A.Ş.	-	555	-	2,290
Attaş Alarko Turistik Tesisler A.Ş.	-	3,133	-	24,465
Anmak Holding A.Ş.	-	461	-	1,711
	445	8,355	-	4,848
	538	39,867	52	209,073

3. Son mali yılda ortaklık tarafından grup içi ortaklıklara ödenen ve alınan ,danışmanlık ,yönetim,vb.hizmet ücretlerinin tutarı

Alınan : 0


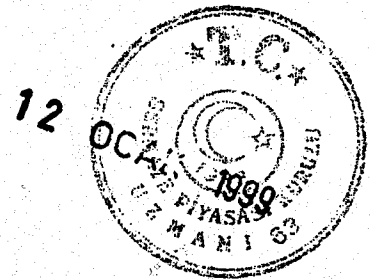
Verilen : 151.200.-

4. Ortaklık yöneticilerine ortaklık ve grup içi ortaklıklar tarafından kredi ve garanti verilmemiştir.

5. Ortaklık grup içi diğer ortaklık yöneticilerine kredi ve garanti vermemiştir

6. Herhangi bir grup üyesi ortaklığa özkaynak/yabancı kaynak transfer projesi yoktur.

7. Ortaklığın son üç yılda ,diğer grup ortaklıklarıyla yaptığı ,İştirak hissesi ve/veya gayrimenkul alım satımı yoktur.





## DİĞER HUSUSLAR

Aşağıdaki belgeler Necatibey cad.84 Karaköy / İSTANBUL adresindeki Şirket merkezi ve diğer başvuru yerlerinde tasarruf sahiplerinin incelemesine açık tutulmaktadır.

1.Esas Sözleşme

2.İzahnamede yer alan bilgilerin dayanağını oluşturan ,uzmanlarca hazırlanmış her türlü rapor,(Faaliyet Raporu,Bağımsız Denetim raporu vb.) Mali Tablolar,değerleme ve görüşler

### İZAHNAMENİN SORUMLULUĞUNU YÜKLENE KİŞİLER

Kanuni Yetki ve Sorumluluklarımız dahilinde ve görevimiz çerçevesinde bu izahnamede yer alan bilgilerin ve verilerin gerçeğe uygun olduğunu ve izahnamenin bu bilgilerin anlamını değiştirecek nitelikte bir eksiklik içermediğini beyan ederiz.


Alarko Holding A.Ş.  
Yetkili İmzalar

Aracı Kurulus  
Koç Menkül Değerler A.Ş.

Aysel Yürür

Mesut Zaloglu

  
**ALARKO**  
HOLDING A.Ş.

  
KOÇ MENKUL DEĞERLER A.Ş.

Bu izahnamede yer alan ve tarafımızdan denetlenen 31.12.1995-31.12.1996-31.12.1997 dönemlerine ilişkin mali durum ve faaliyet sonuçlarına ait bilgilerin kuruluşumuzca düzenlenen denetim raporlarına uygunluğunu onaylarız.

Bağımsız Denetleme Kuruluşu  
Güven Denetim ve Danışmanlık Serbest Muhasebeci Mali Müşavirlik A.Ş.

**Güven Denetim ve Danışmanlık**  
**Serbest Muhasebeci**  
**Mali Müşavirlik A.Ş.**

